

MUNICIPALIDAD DE BARILLAS
Departamento De Huehuetenango
GUATEMALA C.A
TEL. 77802111

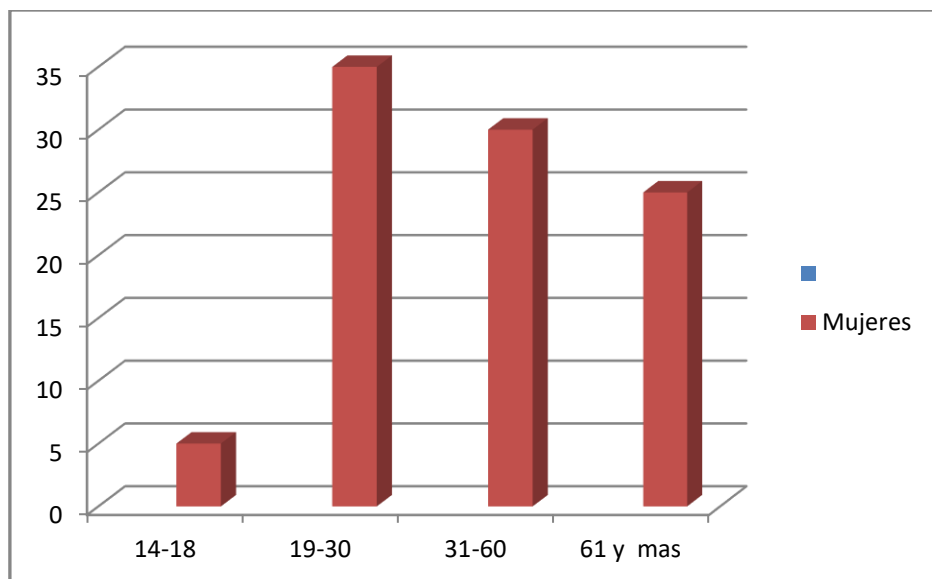
ESTADISTICA POR CATEGORIA:


SEXO Y EDAD

- En el mes de Enero 2,020 en la Dirección de Servicios Públicos Municipales se atendieron a **95 Mujeres**, para solicitar información sobre los diferentes servicios que la Municipalidad brinda a la población.

Edades	14-18	19-30	31-60	61 y mas
Mujeres	5	35	30	25

MUJERES

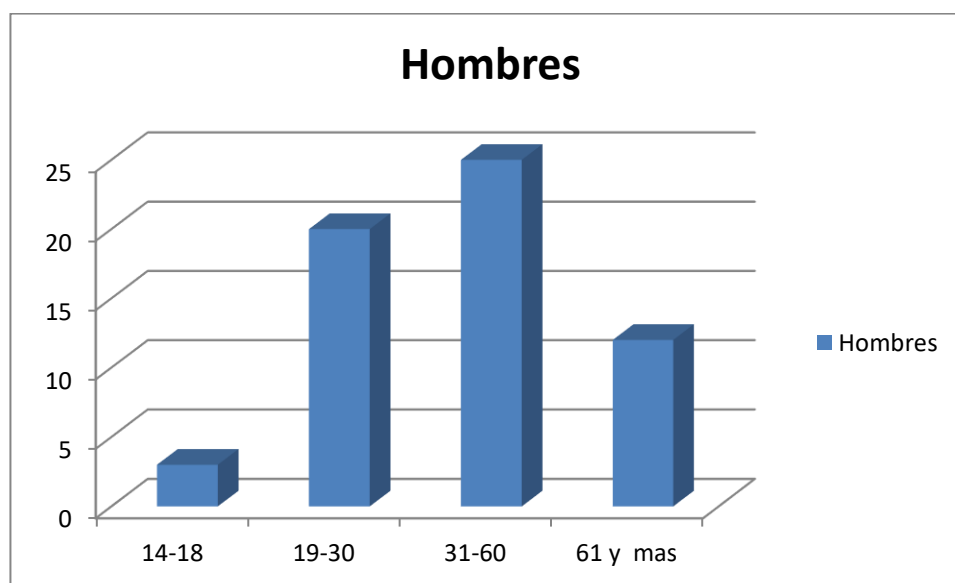





MUNICIPALIDAD DE BARILLAS
Departamento De Huehuetenango
GUATEMALA C.A
TÉL. 77802111

- En el mes de Enero 2,020 en la Dirección de Servicios Públicos Municipales se atendieron a **60 Hombres**, para solicitar información sobre los diferentes servicios que la Municipalidad brinda a la población.

Edades	14-18	19-30	31-60	61 y mas
Hombres	3	20	25	12





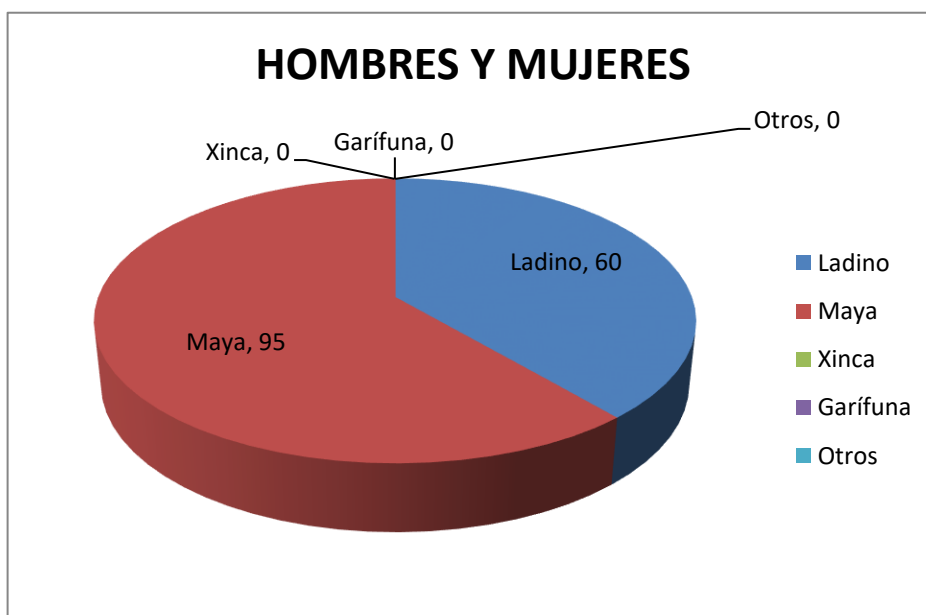
MUNICIPALIDAD DE BARILLAS
Departamento De Huehuetenango
GUATEMALA C.A
TÉL. 77802111

ESTADISTICA POR CATEGORIA:

CULTURA

- En el mes de Enero 2,020 en la Dirección de Servicios Públicos Municipales se atendieron a **155 personas**, para solicitar información sobre los diferentes servicios que la Municipalidad brinda a la población.

HOMBRES Y MUJERES	No.
Ladino	60
Maya	95
Xinca	0
Garífuna	0
Otros	0





MUNICIPALIDAD DE BARILLAS
Departamento De Huehuetenango
GUATEMALA C.A
 TEL. 77802111

ESTADISTICA POR CATEGORIA:
PERTENENCIA SOCIOLINGUISTICA

- Las 155 personas, que la Dirección de Servicios Públicos Municipales atendió en el mes de Enero 2,020, se detalla a que pertenencia sociolingüística pertenecen.

1	Itzá		14	Kaqchikel	
2	Pocoman		15	Uspanteko	
3	Achi		16	Ch'orti'	
4	Ixil		17	Tektiteco	
5	Q'anjob'al	74	18	Chuj	3
6	Poqomchi'		19	Mam	
7	Sakapulteko		20	Jakaltelco	
8	Akateko	18	21	Tz'utujil	
9	K'iche'		22	Chalchiteka	
10	Q'eqchi'		23	Xinca	
11	Mopan		24	Garifuna	
12	Sipakapense		25	Castellano/Español	60
13	Awakateko		26	Otros	